



Code: **370-T953**

CANALINA IN ABS "NANOFLOW" PER DOCCE A PAVIMENTO




Canalina in ABS ad impermeabilizzazione a letto sottile per docce a pavimento con profilo in acciaio e griglia regolabile. Uscita Diam. mm int. 40 - est 50. Coperchio piastrellabile in acciaio inox regolabile da 15 a 25 mm; isolamento perimetrale dello scarico; sifone estraibile per pulizie periodiche e per ispezionare o disotturare le tubazioni poste a valle; sifonatura 35 mm; portata d'acqua 40 l/min; ridotto ingombro sottotraccia 75 mm. Piedini di regolazione per facilitare la posa.



 Scatola Cartone

Variants



Code	Variant	Package	Minimum Order Lot	Packing	List price	Unit of measure	Availability	Barcode	Brico
370-T953-1018	L. 300	1			€ 240.21	NR		8033408905464	
370-T953-3018	L. 900	1			€ 489.42	NR		8033408905488	
370-T953-9018	L. 700	1			€ 402.66	NR		8033408905471	