

MEDIA GLASS A



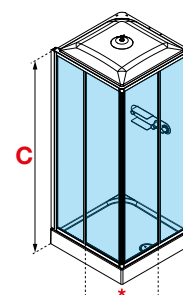
207 cm 3 mm Porta 4 mm pareti

CABINA MULTIFUNZIONE, APERTURA 2 ANTE SCORREVOLI E 2 FISSE

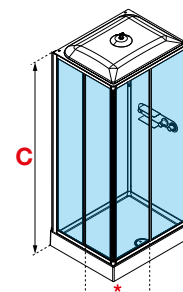


Misure			Codice	Miscelatore		Vetro	Scelta finitura	
Dimensioni (cm)	Altezza totale (cm)	Entrata (cm)		M	T		Finitura bianco lucido	
	C	*		Meccanico	Termostatico	1	Trasparente	AA
								Bianco

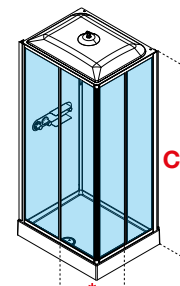
80x80 - 90x90



90x70 - 100x70 - 100x80



Installazione a destra



Installazione a sinistra

STANDARD CON TETTUCIO E SOFFIONE							
				TF-	1	AA	
Codice DIANFLEX							
100-XMG2-80	80 X 80	226	44	MEGA80			
100-XMG2-90	90 X 90	226	48	MEGA90			
100-XMG2-7090	90 X 70	226	36	MEGA7090			
100-XMG2-70100	100 X 70	226	48	MEGA107			
100-XMG2-80100	100 X 80	226	50	MEGA100			

Costruzione del codice **Codice** + **Miscelatore** + **Vetro** + **Finitura** = Codice prodotto finale