


fischer PREMIUM

sistema premontato universale per vasi e bidet sospesi, completo di collari

FAMIGLIA PRODOTTI




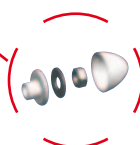
PREMIUM per WC



PREMIUM per bidet

Adatto per

- mattone pieno
- doppio UNI
- tramezza



Piedini regolabili in altezza (13 cm) o posizionabili orizzontalmente per ampliare la base di appoggio.

DESCRIZIONE PRODOTTO

Generalità

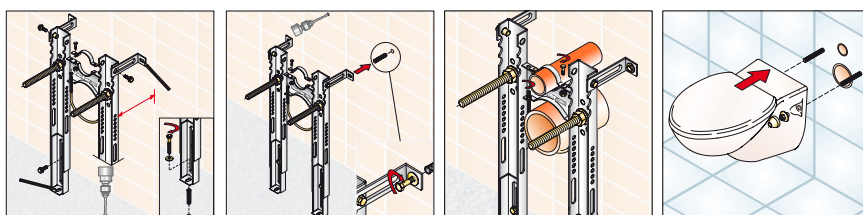
- Sistema in acciaio zincato.
- Consente il posizionamento standard dei tubi di cacciata e scarico e delle barre di fissaggio, secondo normativa UNI EN 36-38.
- Sistema già preassemblato all'interno della scatola completo di viti, collari, cavallotti, zanche e piedini di regolazione.

Vantaggi

- Sagomatura sui longheroni verticali per una maggiore presa della malta.

- Staffe sia distanziatrici che uso zanca.
- Massima flessibilità: interasse 180 e 230 mm.
- Completo di set di fissaggio BUAK: due boccole eccentriche, due rosette larghe, due dadi in acciaio M12, due calotte bianche in busta.
- Testato a 400 kg secondo normative UNI EN 997:2004 e 14528:2005.
- Barre filettate M 12.
- Collari di fissaggio per tubi WC e bidet.
- Tasselli SX.

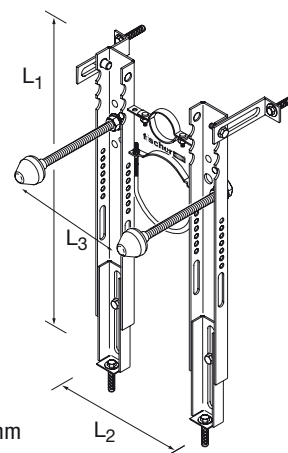
MONTAGGIO



DATI TECNICI

art. n.	descriz.	L3	L1	L2	pz/conf.
42898	PREMIUM*	180/230	520	270	1

* Modello depositato.



L₁ = altezza mm
L₂ = larghezza mm
L₃ = interasse