













## Dati tecnici Baxi Astra

### Multi Split unità esterna: DUAL/TRIAL/QUADRI/PENTA

		LSGT40-2M (14.000 Btu/h)	413-KKMUE-218 LSGT50-2M (18.000 Btu/h)	413-KKMUE-321 LSGT60-3M (21.000 Btu/h)	413-KKMUE-327 LSGT70-3M (27.000 Btu/h)	LSGT100-4M (36.000 Btu/h)	LSGT125-5M (42.000 Btu/h)
Numero max di unità interne collegabili		2	2	3	3	4	5
Potenza frigorifera resa nominale (min-max)	kW	4,10 (1,80-4,51)	5,30 (2,00-5,83)	6,20 (2,20-6,71)	7,90 (2,30-8,69)	10,50 (2,50-11,00)	12,00 (2,77-12,70)
Potenza frigorifera assorbita nominale (min-max)	kW	1,24 (0,20-2,10)	1,63 (0,28-2,30)	1,89 (0,35-2,80)	2,44 (0,56-3,40)	3,75 (0,68-4,93)	4,23 (0,75-5,45)
SEER		6,1	7,0	6,5	6,3	6,1	6,1
Classe di efficienza in raffrescamento							
Potenza termica resa nominale (min-max)	kW	4,80 (2,05-5,28)	5,60 (2,21-6,16)	6,60 (2,39-7,26)	8,20 (2,45-9,02)	11,00 (2,67-11,20)	13,00 (2,96-13,10)
Potenza termica assorbita nominale (min-max)	kW	1,15 (0,20-2,10)	1,49 (0,28-2,30)	1,77 (0,35-2,80)	2,16 (0,56-3,40)	2,93 (0,53-3,85)	3,49 (0,60-4,35)
SCOP		4,0	4,0	4,3	4,0	4,1	4,1
Classe di efficienza in riscaldamento							
Massima potenza assorbita	kW	2,10	2,30	2,80	3,40	4,00	4,00
Massima corrente assorbita	A	10,0	11,0	13,0	16,0	23,5	24,5
Alimentazione	V/Ph/Hz	220-240/1/50					
Gas refrigerante (GWP)		R32 (675)					
Quantità gas refrigerante	kg	1,07	1,10	1,25	1,20	2,30	2,30
tCO2 equivalenti	t	0,72	0,74	0,84	0,81	1,55	1,55
Potenza sonora	dB(A)	61	62	65	65	68	68
Dimensioni (LxHxP)	mm	800x545x315		834x655x328		985x808x395	
Peso	kg	34	36	44	46	74	75
Attacchi linea liquido	mm	2 x 6,35 (1/4")	2 x 6,35 (1/4")	3 x 6,35 (1/4")	3 x 6,35 (1/4")	4 x 6,35 (1/4")	5 x 6,35 (1/4")
Attacchi linea gas	mm	2 x 9,52 (3/8")	2 x 9,52 (3/8")	3 x 9,52 (3/8")	3 x 9,52 (3/8")	4 x 9,52 (3/8")	5 x 9,52 (3/8")
Massima lunghezza totale del circuito frigorifero	m	40	40	60	60	80	80
Dislivello massimo tra unità interna-esterna	m	15	15	15	15	15	15
Metri di precarica	m	15	15	22,5	22,5	30	37,5

## Multi Split unità interne parete Baxi Astra

		413-KKMPUI-09		413-KKMPUI-12	
		JSGNW20 (7.000 Btu/h)	JSGNW25 (9.000 Btu/h)	JSGNW35 (12.000 Btu/h)	JSGNW50 (18.000 Btu/h)
Potenza frigorifera resa nominale (min-max)	kW	2,05 (1,13-2,70)	2,55 (1,00-3,30)	3,60 (1,20-3,80)	5,30 (1,90-5,50)
Potenza termica resa nominale (min-max)	kW	2,15 (0,98-2,50)	2,65 (1,10-3,30)	3,70 (1,00-3,80)	5,40 (1,40-5,60)
Potenza termica assorbita nominale (min-max)	W	40 (12-68)	40 (12-68)	40 (12-68)	63 (16-88)
Alimentazione	V/Ph/Hz	220-240/1/50	220-240/1/50	220-240/1/50	220-240/1/50
Gas refrigerante (GWP)		R32 (675)			
Portata d'aria	m³/h	600	600	600	900
Potenza sonora	dB(A)	56	54	52	58
Dimensioni (LxHxP)	mm	792x292x201	792x292x201	792x292x201	940x316x224
Peso	kg	8	8,5	8	12
Attacchi linea liquido	mm	6,35 (1/4")	6,35 (1/4")	6,35 (1/4")	6,35 (1/4")
Attacchi linea gas	mm	9,52 (3/8")	9,52 (3/8")	9,52 (3/8")	12,7 (1/2")