

## Unità Residenziali Mono



Codice Dianflex: 413-LGLW32UI-09 Unità interna  
Codice Dianflex: 413-LGLW32UE-09 Unità esterna

Via ALDO ROSSI 4  
20149 Milano (MI)  
Tel.02518011- Fax 0251801.500



# LIBERO SMART



Dual Inverter  
COMPRESSOR



COMPRESSORE INVERTER GARANTITO 10 ANNI



## Unità Residenziali Mono

Egregi Signori,

Vi inviamo la presentazione tecnica relativa al sistema di climatizzazione che riteniamo particolarmente indicato alla vostra richiesta.

▪ Il sistema **Residenziale** di LG Electronics con refrigerante R32, consiste in una unità esterna con scambio termico refrigerante aria da installare all' esterno degli ambienti e collegata mediante tubazioni frigorifere a una unità interna per la climatizzazione dell'aria, che può funzionare sia in raffreddamento che in riscaldamento e deumidificazione.


▪ Le unità sono dotate di wi-fi integrato che permette di gestire da remoto tutte le funzionalità, in ambiente i nuovi modelli dialogano con tutti gli assistenti vocali.

▪ Questa guida contiene tutte le informazioni riguardanti l'unità esterna con alimentazione monofase 220V  
Modello **S09ET UA3S collegata all' unità interna Parete S09ET NSJS**

### S09ET. NSJS



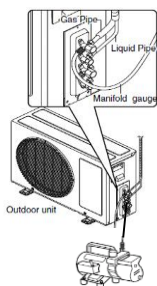
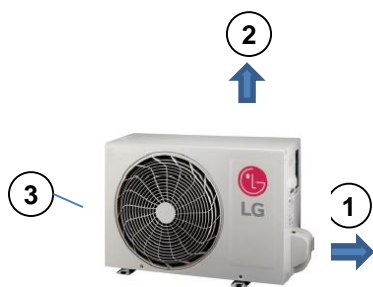
### S09ET.UA3S



Caratteristiche Unità Esterna	pagina	3
Caratteristiche Unità Interna	pagina	4,5,6
Tabella dati riassuntiva	pagina	7
Condizioni di riferimento	pagina	8
Schemi dimensionali	pagina	9
Schemi elettrici	pagina	10
Dichiarazione per conto termico 2.0	pagina	11
Dichiarazione per Detrazione 65%	pagina	12
Dichiarazione di Conformità	pagina	13/14
Etichetta energetica	pagina	15
Tabella per carichi parziali	pagina	16
Tavole di Capacità	pagina	17
Spazi minimi R32	pagina	18
Spazi di Rispetto U. Esterna	pagina	19

## Unità Residenziali Mono

- Descrizione delle caratteristiche delle unità esterne



### Scheda elettronica principale



### ✓ STRUTTURA

Struttura autoportante in pannelli di lamiera d'acciaio zincato verniciati di colore grigio caldo (Ral 9001) con trattamento superficiale e processo di Cataforesi, un trattamento superficiale in grado di conferire una notevole resistenza alla corrosione al fine di proteggere l'unità esterna dagli agenti atmosferici. **(1)** Pannello destro asportabile per operazioni di connessione con il circuito frigorifero. **(2)** Copertura asportabile per accedere ai componenti di comando. **(3)** Griglia di protezione sull'espulsione dell'aria.

### ✓ SCAMBIATORE DI CALORE

Scambiatore di calore esterno Wide Louver Fin che conferisce un miglioramento dell'efficienza di scambio pari al 28% in più rispetto ad un tradizionale scambiatore, rivestito da un trattamento anticorrosione a bagno galvanico GOLD FIN per conferire una migliore resistenza alle piogge acide e alla salsedine nelle zone di mare.

### ✓ COMPRESSORE

Sistema di erogazione della capacità composto da N°1 Compressore ermetico di tipologia Twin Rotary Dc inverter ad avviamento diretto, controllo lineare della capacità con un campo di azione compreso tra il minimo del 10% fino ad un massimo del 130%. Garanzia 10 anni

### ✓ MOTORE/VENTILATORE

Ventilatore di scambio termico con l'esterno di tipo elicoidale con aspirazione sul lato posteriore e mandata orizzontale sul lato anteriore con portata d'aria di 27 mc/min. Tipologia di motore BLDC inverter con portata d'aria e basse rumorosità da 0,30 kW.

### ✓ CIRCUITO FRIGORIFERO

Realizzato in tubi di alluminio, completo di filtri deidratatori, valvola di inversione ciclo a 4 vie, valvole di espansione a controllo elettronico su ogni connessione, separatore di refrigerante allo stato liquido con funzione di accumulo in aspirazione al compressore, valvole di servizio dedicate ad ogni connessione delle unità interne sul lato gas. Il sistema di distribuzione prevede connessioni aventi i diametri liquido e gas rispettivamente di mm 6,35 e mm 9,52.

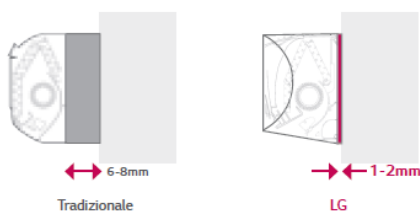
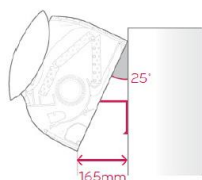
### ✓ SCHEDE ELETTRONICA PRINCIPALE

Scheda elettronica principale di controllo e di sicurezza accessibile rimuovendo il coperchio superiore, in grado di gestire automaticamente le modalità di funzionamento raffreddamento e riscaldamento e la funzione di sbrinamento dello scambiatore di calore esterno.



## Unità Residenziali Mono

- Descrizione delle caratteristiche unità interna



### ✓ **STRUTTURA**

Unità interne di colore bianco (Ral 9016) per installazione a parete per sistema LG mono e multi ad R32 .Modello S09ET.NSJS

### ✓ **MOTORE VENTILAZIONE BLDC**

Il motore di ventilazione è di tipo BLDC, oltre a permettere una maggiore modulazione della capacità, data la più ampia gamma di velocità di rotazione disponibili, dissipa meno calore rispetto ai tradizionali motori a corrente alternata. Opera con minore rumorosità e in assenza di ronzii di natura elettrica.

### ✓ **COMANDI**

L'unità è corredata di serie da un comando ad infrarosso

### ✓ **CLIP DI SOLLEVAMENTO**

Sull'unità interna, è presente una clip di sollevamento che permette di mantenere il prodotto inclinato rispetto alla parete per agevolare le operazioni di collegamento delle tubazioni e dei cavi elettrici

### ✓ **PANNELLO INFERIORE ASPORTABILE**

Sull'unità interna, il pannello inferiore è asportabile per migliorare l'accesso alle connessioni elettriche e alle tubazioni. Terminato il lavoro di connessione, il pannello può essere agevolmente riposizionato in modo semplice e rapido.

### ✓ **PIASTRA DI INSTALLAZIONE CON VITI**

La piastra di installazione delle unità interne è molto rigida e permette un ancoraggio ottimale alle pareti, anche in caso di installazione su scatole di predisposizione. La scocca dell'unità può essere fissata alla piastra con le viti per facilitare la chiusura e migliorare l'aderenza alla superficie.



## Unità Residenziali Mono


- Descrizione delle caratteristiche unità interna



### Voice Control



### ✓ Wi-Fi INTEGRATO

Unità interna con Wi-Fi integrato per gestire le principali funzioni attraverso la app Smart ThinQ  disponibile per Android o iOS.

### ✓ Voice Control

Unità interna compatibile con gli assistenti vocali Google Home .

Funzioni disponibili :

- Accensione
- Spegnimento
- Regolazione temperatura
- Impostazione modalità operative
- Regolazione ventilazione
- Monitoring

### •VERTICALE



### •ORIZZONTALE



### •In raffreddamento



### •In riscaldamento



### ✓ CONTROLLO TOTALE FLUSSI ARIA

Unità interna con controllo totale dei flussi d'aria. Regolazione verticale a 6 step, visualizzabili su comando infrarosso e 5 step orizzontali .

### ✓ FUNZIONE COMFORT AIR


Premendo il pulsante sul comando ad infrarosso il posizionamento del deflettore avviene automaticamente in funzione della modalità operativa scelta.

In riscaldamento il deflettore si regola nella posizione più bassa mentre in raffreddamento in posizione più alta .



## Unità Residenziali Mono

- Descrizione delle caratteristiche unità interna



### ✓ CONTROLLO ATTIVO DELLA CAPACITA'

Controllo dei consumi energetici a 4 step tramite pulsante posto sul comando ad infrarosso.

**NORMALE 100% DI CONSUMO** : Locale con più persone, con grado di attività elevato.

**STEP1 80% DI CONSUMO** : Locale con più persone, con grado di attività ridotto.

**STEP2 60% DI CONSUMO** : Locale con poche persone, con grado di attività ridotto.

**STEP2 40% DI CONSUMO** : Locale con poche persone, con grado di attività molto ridotto.

### ✓ SMART DIAGNOSIS

Smart Diagnosis permette di controllare la funzionalità e la risoluzione dei problemi tramite smartphone con una semplice app SMART DIAGNOSIS disponibile per dispositivi android.



Embedded  
Wi-Fi



Smart  
Diagnosis



Active  
Energy  
Control



Energy  
Display



Auto  
Cleaning



Jet Cool



4 Way  
Swing



Fast  
Heating



Gold Fin™



Comfort  
Air



Low Noise  
19dB  
(9k, 12k)



Silence  
Mode



Quick  
& Easy  
Installation



## Unità Residenziali Mono

Unità Interna			Unit	9K	
				S09RET.NSJS	
Interna	Capacità	Raffreddamento	Min	W	890
			Nominale	W	2500
			Max	W	3700
		Riscaldamento +7°C	Min	W	890
			Nominale	W	3300
			Max	W	4100
		Riscaldamento -7°C	Nominale	W	2600
		Potenza assorbita	Raffreddamento	Min-nom-max	W
	Riscaldamento +7°C		Min-nom-max	W	195-800-1600
	EER			W/W	3,81
	S.E.E.R.				7
	P design C			kW	2,5
	COP			W/W	4,13
	S.C.O.P.				4,0
	P design H			kW	2,5
	Energy Label	Raffreddamento			A++
		Riscaldamento			A+
	Consumo annuale	Raffreddamento		kWh	125
		Riscaldamento		kWh	871
	Pressione sonora	Raffreddamento	Sleep	dBA+1	19
			Min	dBA+1	27
			Medium	dBA+1	35
		Riscaldamento	High/Max	dBA+1	41/45
			Min	dBA+1	27
			Medium	dBA+1	35
	Potenza sonora	Raffreddamento	High	dBA	59
	Capacità di ventilazione	Raffreddamento	Sleep	m <sup>3</sup> /min	3,0
			Min	m <sup>3</sup> /min	4,2
Medium			m <sup>3</sup> /min	6,6	
Alta			m <sup>3</sup> /min	10,0	
Riscaldamento		Max (Power)	m <sup>3</sup> /min	12,5	
		Min	m <sup>3</sup> /min	5,6	
		Medium	m <sup>3</sup> /min	7,2	
		Alta - Max	m <sup>3</sup> /min	10,0	
Deumidificazione			l/h	1,1	
Corrente Assorbita	Raffreddamento	Nominale	A	3,3	
		Max	A	6,0	
	Riscaldamento	Nominale	A	4,0	
		Max	A	7,0	
Alimentazione			Φ / V / Hz	1 / 220-240 / 50	
Magnetotermico			A	15	
Cavo di alimentazione			N x mm <sup>2</sup>	3*1.0	
Cavi di collegamento			N x mm <sup>2</sup>	4*1.0 (INCLUSA TERRA)	
Dimensioni			mm	837*308*189	
Peso			kg	8,7	
Unità Esterna				S09ET.UA3S	
limiti operativi	Raffreddamento	Min~Max	°CDB	-10~48	
	Riscaldamento	Min~Max	°CWB→°CDB	-10~24	
Pressione sonora	Raffreddamento	Alta	dBA+1	48	
	Riscaldamento	Alta	dBA+1	50	
Potenza sonora	Raffreddamento	Alta	dBA	65	
Air Flow Rate		High	m <sup>3</sup> /min	27	
Tubazioni	Lunghezza (UE/UI)	Min	m	3	
		Max	m	15	
	Elevation (Odu/Idu)	Max	m	7	
Tubazione	Liquido		mm	6,35	
			inch	(1/4)	
	Gas		mm	9,52	
			inch	(3/8)	
	Scarico		mm	21,5	
		inch	0,85		
Refrigerante	Tipo			R32	
	Precarica 7.5m		g	700	
			t-CO <sub>2</sub> eq	0.473	
	Aggiunta GWP		g/m	20	
				675	
Ventilatore			W	43	
Tipo di compressore				TWIN Rotary	
Peso			kg	25,1	
Dimensioni			mm	717*495*230	



# CONDIZIONI DI RIFERIMENTO

Per la nostra politica di continuo miglioramento dei prodotti, le caratteristiche e i dati riportati in questo catalogo sono soggetti a modifiche senza obbligo di preavviso.

Le immagini dei prodotti e degli accessori sono puramente indicative; per esigenze grafiche i colori dei prodotti potrebbero differire dalla realtà.

I prodotti citati contengono gas fluorurati ad effetto serra (R410A).

Le capacità indicate sono riferite alle seguenti condizioni:

Raffreddamento

- Interno: 27 °C BS/19 °C BU

- Esterno: 35 °C BS/24 °C BU

- Lunghezza delle linee frigorifere: 7,5 m

- Dislivello: 0 m

Riscaldamento

- Interno: 20 °C BS/15 °C BU

- Esterno: 7°C BS/6 °C BU

- Lunghezza delle linee frigorifere: 7,5 m

- Dislivello: 0 m

I valori di EER e COP sono riferiti alle condizioni di riferimento previste dalla PR EN 14511 e sono dichiarati per le finalità relative alle detrazioni fiscali.

I valori di SEER, SCOP e P Design sono riferiti alle condizioni di riferimento previste dalla ERP/EN 14825.

Dati Acustici

Il livello di pressione sonora percepita è rilevato alle seguenti condizioni:

- Livello di pressione sonora ambientale pari a 0 dB Pressione pari a 20 µPa.
- Unità posizionata in condizione di campo libero
- Misuratore posizionato a 1 metro di distanza dal fronte dell' unità in posizione centrale rispetto ad essa (unità esterna)
- Funzionamento delle unità alle condizioni nominali di esercizio
- Il livello di pressione sonora percepito durante il funzionamento in effettive condizioni di esercizio può differire da quanto riportato sopra a causa delle condizioni di installazione e della prossimità a superfici fonoriflettenti.

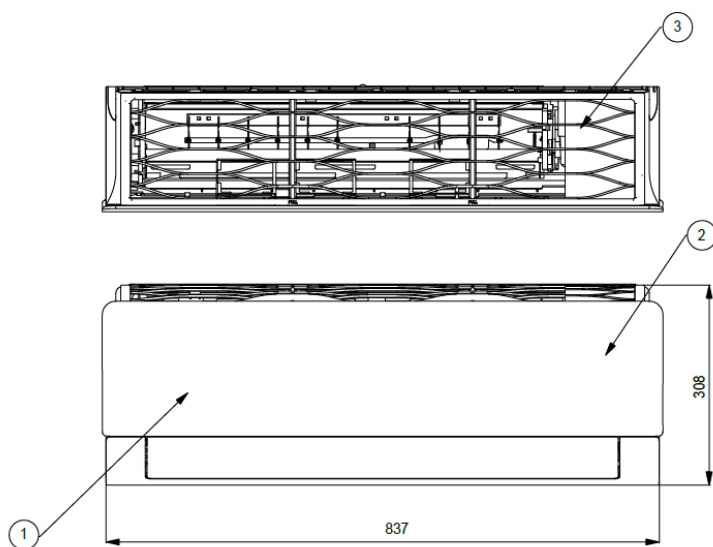




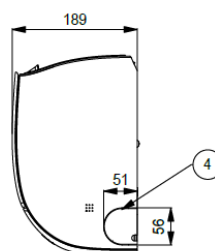
## Unità Residenziali Mono

### ▪ Schemi dimensionali

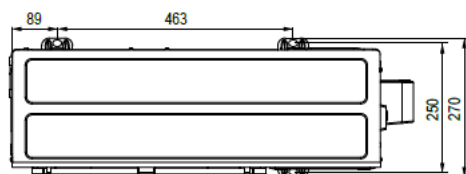
(Unit: mm)



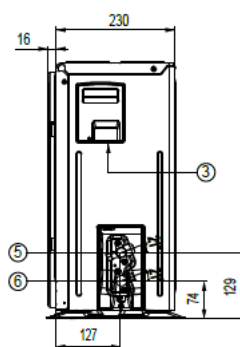
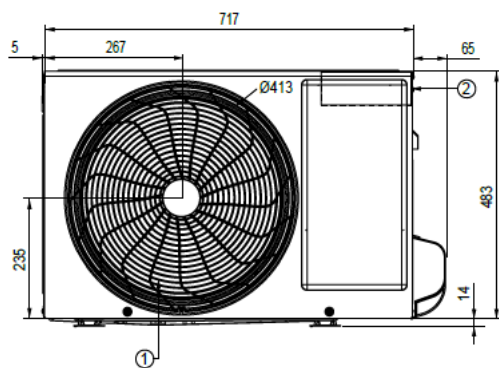
Item No.	Part Name	Remark
1	Front Panel	
2	Display & Signal Receiver	Hidden
3	Air Filter	
4	Knockout hole	For pipe and cable



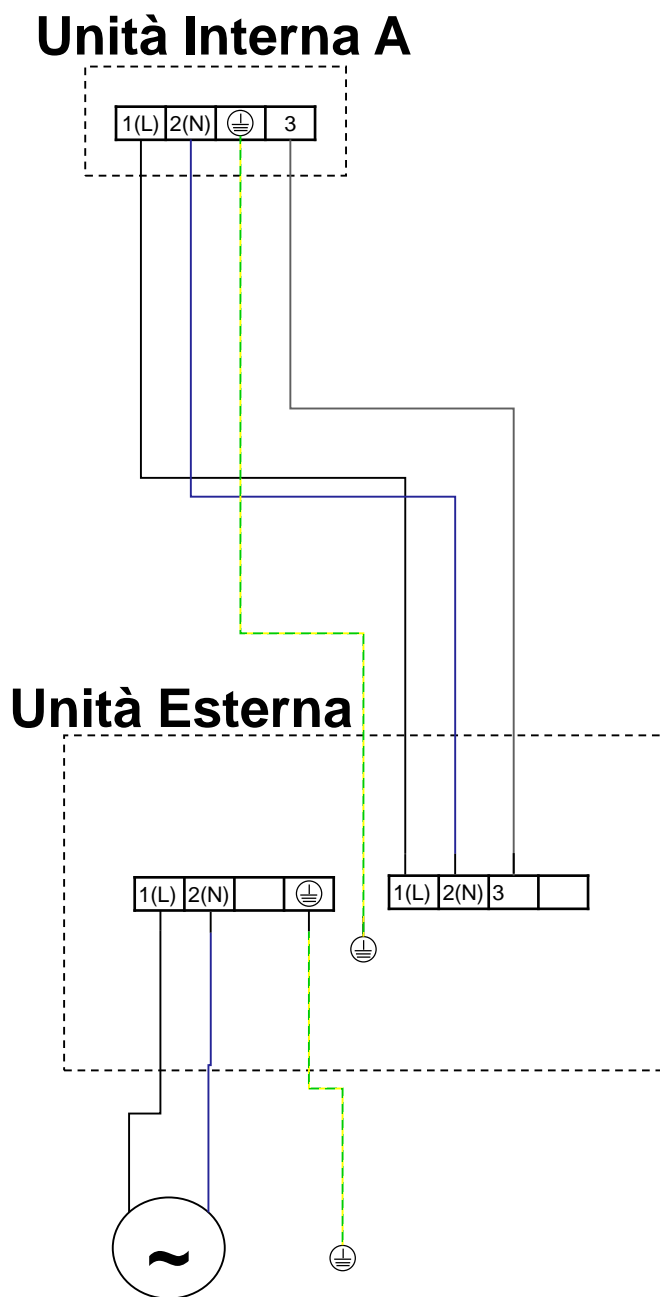
(Unit: mm)



Item No.	Part Name
1	Air Outlet
2	Control Box
3	Power and Communication Cable Hole
4	Service Valve Cover
5	Gas Pipe Connection
6	Liquid Pipe Connection



- Schemi elettrici



**DICHIARAZIONE DEL COSTRUTTORE PER IMPIANTIDI  
CLIMATIZZAZIONE IN POMPA DI CALORE  
AI FINI DELL'OTTENIMENTO DEGLI INCENTIVI DEL  
CONTO TERMICO 2.0  
DM16 FEBBRAIO 2016  
Tipologia aria/aria monosplit**

La società LG Electronics, dichiara che gli impianti a pompa di calore sotto riportati, soddisfano i requisiti di legge di cui alla tabella n°3 dell'allegato I del DM 16 febbraio 2016 di aggiornamento del DM 28/12/2012 c.d. Conto termico.

Con la presente dichiarazione la società LG Electronics inoltre dichiara e garantisce che i valori di COP e di Pn dei modelli di pompe di calore sotto riportati, sono stati determinati con prove effettuate in conformità alla UNI EN 14511 nelle condizioni di prova ( ambiente esterno e ambiente interno) indicate nella Tab. 3 dell'allegato I del DM 16 febbraio 2016 per la tipologia aria/aria.

Tipologia	Marca	Modello	Codice unità esterna	Codice unità interna	Potenza termica nominale (kW)	COP	Presenza inverter
ARIA/ARIA MONOSPLIT	LG		S09ET UA3S	S09ET NSJS	3,3	4,13	SI'



# Dichiarazione del Costruttore di Efficienza Energetica per impianti di climatizzazione in pompa di calore

Si certifica che i prodotti elencati in seguito rispondono ai requisiti dell'articolo 9 comma 2 bis -allegato H- del D.M. 19 febbraio 2007 già modificato dal D.M. 26 ottobre 2007 e coordinato con D.M. 7 aprile 2008, attuativo della Legge Finanziaria 2008 ("Decreto edifici") richiamato dalla L.220 del 13 dicembre 2010 (Legge di stabilità 2011) oltre che dai D.L. 63 del 4 giugno 2013, D.L. 90 del 3 agosto 2013 e L 147 del 27 Dicembre 2013.

### Modelli pompa di calore reversibile dotati di variatore di velocità (Inverter) Aria/Aria

#### Modelli Mono Residenziale

Unità Interna	Unità Esterna	E.E.R.	C.O.P.
S09ET NSJS	S09ET.UA3S	3,81	4,13



## CERTIFICATO DI CONFORMITA'

### EU DECLARATION OF CONFORMITY <sup>1</sup>



Number <sup>2</sup>

19ATLG0011A

Name and address of the Manufacturer <sup>3</sup>

LG Electronics Inc.  
LG Twin Towers 128 Yeoui-daero, Yeongdeungpo-gu Seoul 150-721 Korea

4

Object of the declaration <sup>5</sup>

Product information <sup>6</sup>	Product Name <i>Split Room Air Conditioner</i>
	Model Nam <i>S3NM09JA3FA, S3UM09JA3FA, S3NM12JA3FA, S3UM12JA3FA / S09ET NSJ, S09ET UA3, S12 ET NSJ, S12ET UA3</i>

Additional information <sup>7</sup> *Indoor unit tested with outdoor unit.*

The object of the declaration described above is in conformity with the relevant Union harmonisation legislation:<sup>8</sup>

- References to the relevant harmonised standards used or references to the technical specifications in relation to which conformity is declared

EMC Directive 2014/30/EU  <i>EN 55014-1:2017 EN 55014-2:2015 EN 61000-3-2:2014 EN 61000-3-3: 2013</i>	Ecodesign Directive 2009/125/EC Regulation 206/2012/EU  <i>EN 12102:2013 EN 14825:2016</i>
Low Voltage Directive 2014/35/EU  <i>EN 60335-2-40:2003+A11:2004+A12:2005 +A1:2006+A2:2009+A13:2012</i>	RoHS Directive 2011/65/EU  <i>EN 60335-1:2012+A11:2014 EN 62233: 2008</i>  <i>EN 50581:2012</i>

The notified body<sup>10</sup> N/A performed N/A

and issued the certificate N/A

Additional information <sup>7</sup>

N/A

Signed for and on behalf of:<sup>11</sup> LG Electronics Inc.

Authorised Representative:  
LG Electronics European Shared Service Center B.V.  
Krijgsman 1, 1186 DM Amstelveen, The Netherlands

Date of issue: 29th November 2019

Name and Surname / Function:  
Yun Hee Yang / Director







Copyright © 2023 LG Electronics Inc.

Tutti I diritti riservati.

Nessuna parte di questa opera può essere riprodotta e distribuita in qualsiasi forma e con qualsiasi mezzo senza il consenso scritto dell'autore.

LG Electronics Italia S.p.A.

[www.lg.com/it](http://www.lg.com/it)  
[it.lgeaircon.com](http://it.lgeaircon.com)

Via Aldo Rossi, 4

20149 Milano Italia

Tel. 02 51 801 1 - Fax 02 51 801 500

Info Clienti: 199 600 099

Servizio a pagamento: tariffa massima 11,88 Centesimi di Euro al minuto (iva esclusa). I costi da telefonia mobile variano in funzione dell'operatore utilizzato.

