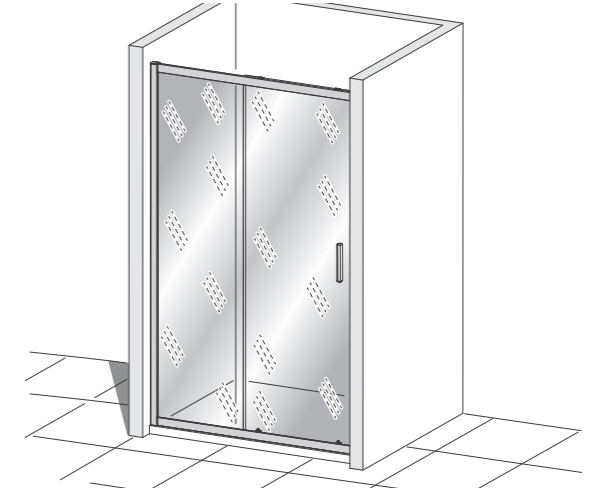


Parois de douche avec 1 porte coulissante en niche  
 Shower enclosure with 1 sliding door in a niche  
 Box doccia con 1 porta scorrevole in nicchia  
 Duschkabine mit 1 Schiebetür in Nische  
 Mampara de ducha con 1 puerta deslizable en nicho  
 Douchebox met 1 schuifdeur in nis

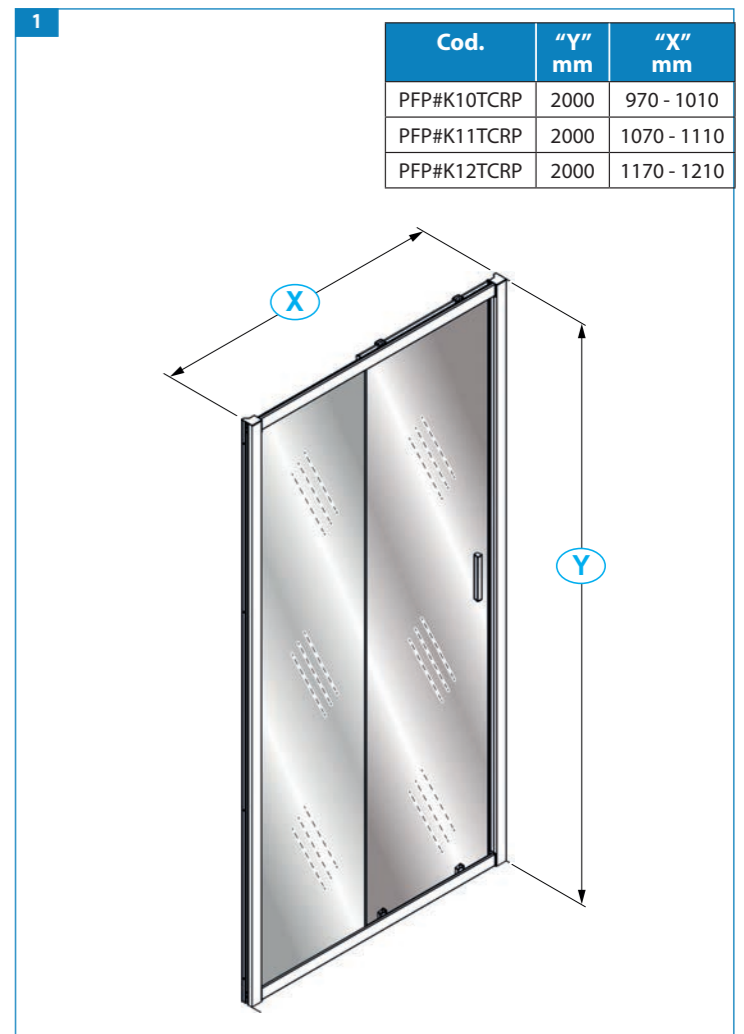
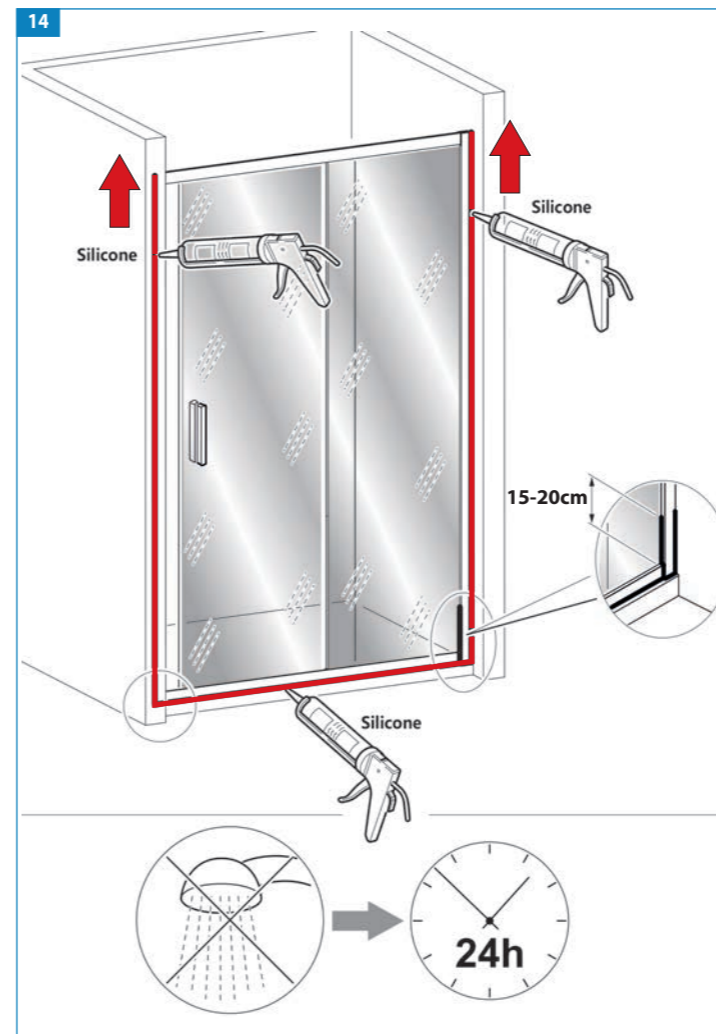
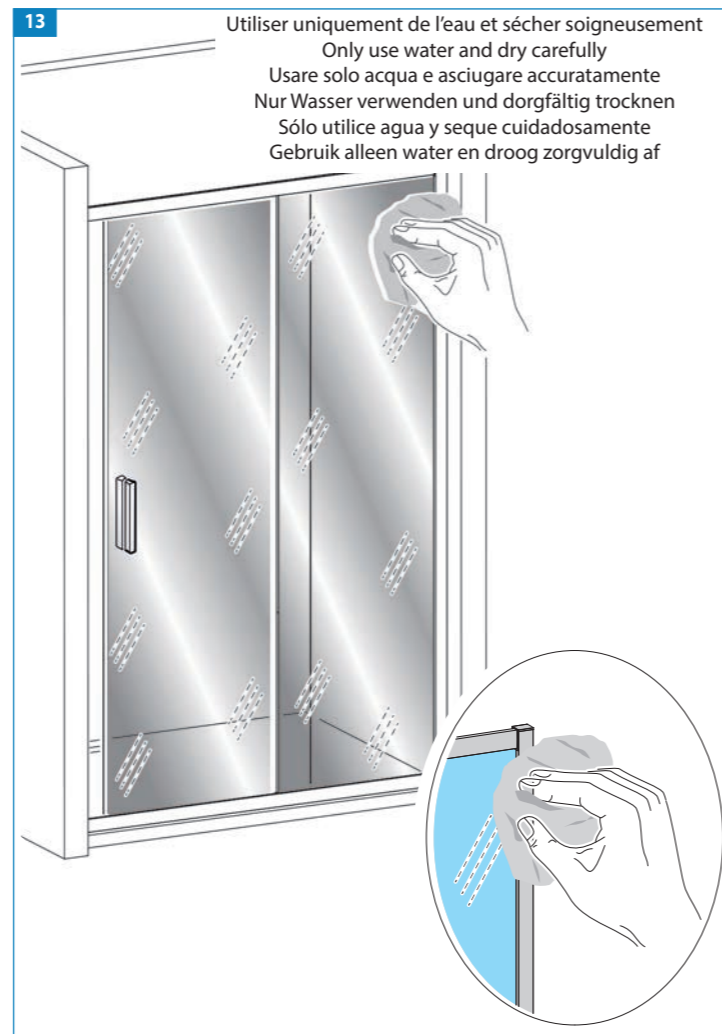
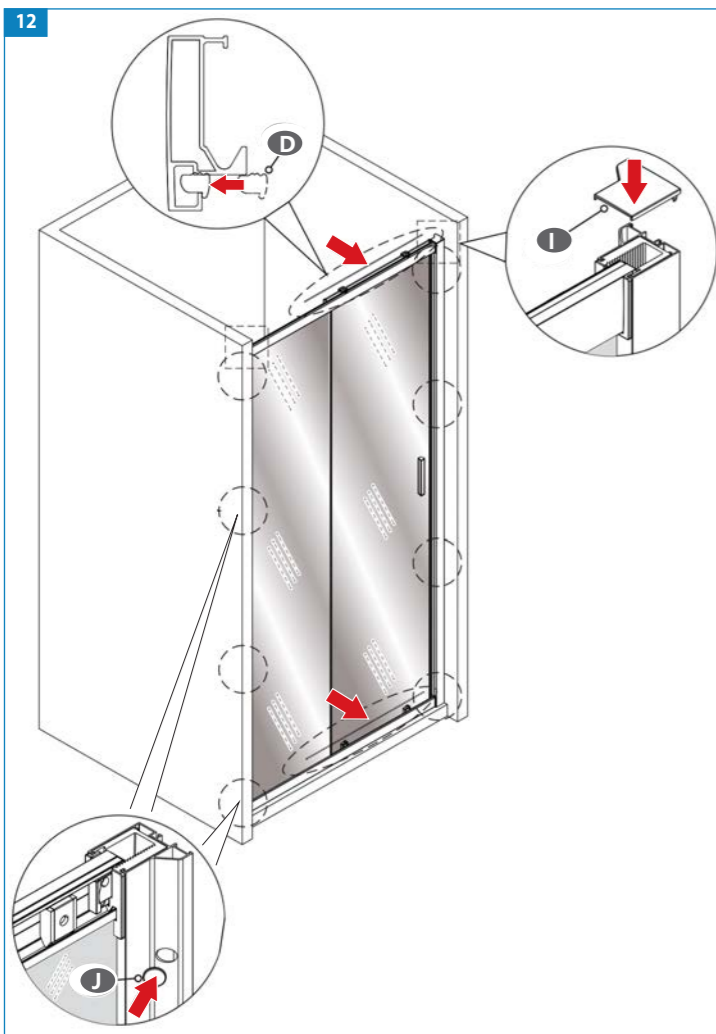


Instructions de montage complètes + nettoyage  
 Complete assembly instructions + cleaning  
 Istruzioni di montaggio complete + pulizia  
 Vollständige Montageanleitung + Reinigung  
 Instrucciones de montaje completas + limpieza  
 Volledige montagehandleiding + reiniging



Instructions de montage - FR  
 Assembly instructions - EN  
 Istruzioni di montaggio - IT  
 Montageanleitung - DE  
 Instrucciones de montaje - ES  
 Instructies voor de montage - NL

Cod. BDPFPSN-A





**FR IMPORTANT:** • Avant de commencer l'installation, lire le présent livret d'installation.

- Après avoir retiré les composants des emballages, vérifier visuellement que ceux-ci ne présentent aucun défaut.
- Tout défaut doit être signalé au fournisseur avant l'assemblage des différentes parties et de l'installation.
- Toute réclamation relative à des imperfections du produit sera acceptée UNIQUEMENT si signalée avant l'assemblage des différentes parties et de l'installation.

**IT IMPORTANTE:** • Prima di iniziare l'installazione leggere il presente libretto di installazione.

- Dopo aver rimosso i componenti dagli imballi, verificare visivamente che gli stessi non presentino difetti.
- Qualsiasi difetto deve essere segnalato al fornitore prima dell'assemblaggio delle varie parti e dell'installazione.
- Qualsiasi reclamo relativo a imperfezioni del prodotto sarà accettato SOLO se segnalato prima dell'assemblaggio delle varie parti e dell'installazione.

**ES IMPORTANTE:** • Antes de empezar la instalación lea este manual de instalación.

- Después de haber quitado los componentes de los embalajes, verifique visualmente que los mismos estén libre de defectos.
- Cualquier defecto debe señalarse al proveedor antes del montaje de las diferentes partes y de la instalación.
- Cualquiera queja relativa a las imperfecciones del producto se aceptará SÓLO si señalada antes del montaje de las diferentes partes y de la instalación.

**EN IMPORTANT:** • Read this installation manual before starting installation.

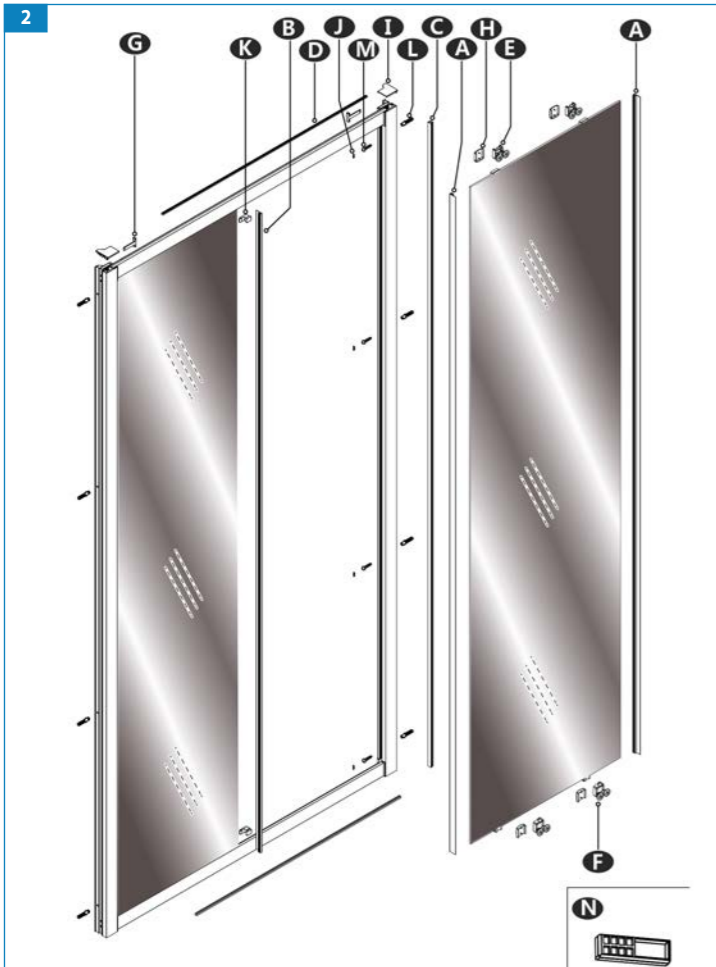
- After removing the components from their packaging, visually check that they are free from defects.
- Any defect must be reported to the supplier before assembling the various parts and before installation.
- Any complaint concerning the product imperfections will be accepted ONLY if it is reported before assembly of the various parts and installation.

**DE WICHTIG:** • Vor Beginn der Installation, die vorliegende Montageanleitung lesen.

- Nach dem Entfernen der Bauteile aus Ihrer Verpackung, kontrollieren, dass diese keine Mängel aufweisen.
- Jeglicher Mängel ist dem Lieferanten vor dem Zusammenbau der verschiedenen Teile und der Installation zu melden.
- Jegliche Beanstandung hinsichtlich Mängeln des Produkts wird NUR angenommen, sofern sie vor dem Zusammenbau der unterschiedlichen Teile und der Installation erfolgt ist.

**NL BELANGRIJK:** • Vooraleer te installeren, lees de onderhavige gebruiksaanwijzingen.

- Na het verwijderen van het verpakkingsmateriaal, controleer of er geen gebreken zichtbaar zijn.
- Elk gebrek moet gemeld worden aan de leverancier vooraleer de verschillende onderdelen te assembleren en de installatie te voltooien.
- Elke klacht relatief aan gebreken van het product wordt ENKEL aanvaard indien gemeld voor de assemblage van de verschillende onderdelen en de installatie.



<b>A</b> x2 long 12mm Cod. PFSGUARNPORT	<b>B</b> x1 short 12mm Cod. PFSGUARNPORT	<b>C</b> x1 Cod. PFSJ
<b>D</b> x2 Cod. PFSH	<b>E</b> x2 Cod. PFS D	<b>F</b> x2 Cod. PFSE
<b>G</b> x4 Cod. PFSFERMTR	<b>H</b> x4 Cod. PFSQ	<b>I</b> x2 LX e RX Cod. PFSGLPLUS
<b>J</b> x8 Cod. PFSSTAPPLUS	<b>K</b> x2 LX e RX Cod. PFSFERMV	<b>O</b> x1 Cod. PFSDIMAPLUS
<b>L</b> x8 Cod. PFSSTAPPLUS	<b>M</b> x8 ST4x40 Cod. PFSSTAPPLUS	

