




Nymmo[®]
DESIGN

Nymo[®] DESIGN

MANUALE UTENTE *USER MANUAL*

PANNELLI DOCCIA



CE

UNE-EN 438-2



Gentile Cliente **Dear Customer,**

La ringraziamo per aver scelto il Pannello Doccia NYMO DESIGN. /Thank you for choosing the NYMO DESIGN Shower Panel

Per la sua sicurezza legga attentamente il presente manuale prima dell'installazione.

For your safety, read this manual carefully before installation.

Nota bene/ Note:

Considerati i continui miglioramenti apportati al prodotto, potrebbe riscontrare piccole differenze non riportate nel manuale. Ci scusiamo per ogni disagio che questo potrebbe causare.

/ Given the continuous improvements made to the product, you may find small differences not reported in the manual. We apologize for any inconvenience this may cause.

La ditta costruttrice si riserva il diritto di modificare le parti tecniche qui riportate senza l'obbligo di preavviso. *The manufacturer reserves the right to modify the technical parts listed here without prior notice.*

L'installazione deve essere eseguita da personale in possesso dei requisiti tecnicoprofessionali conformi alle leggi e norme nazionali vigenti in materia. Il montaggio del pannello e la sua installazione dovranno essere eseguiti osservando le istruzioni fornite nel presente libretto.

The installation must be carried out by personnel who meet the technical-professional requirements in compliance with the national laws and regulations in force. The installation of the panel and its installation must be carried out observing the instructions provided in this manual.

IL PRODUTTORE DECLINA DA OGNI RESPONSABILITÀ / THE MANUFACTURER DECLINES FROM ALL RESPONSIBILITIES

- Qualora non vengano rispettate le disposizioni di legge e norme nazionali vigenti in materia di sicurezza per i locali da bagno/ *If the current legal provisions and national safety regulations for bathrooms are not complied with.*

- Qualora non vengano rispettate le istruzioni fornite nel presente manuale/ *If the instructions given in this manual are not followed*

Istruzioni per l'installazione/ Installation instructions:

Si raccomanda di ispezionare con cura il prodotto prima di procedere all'installazione.

It is recommended to inspect the product carefully before proceeding with the installation.

Le immagini riportate sono puramente illustrative. The images shown are purely illustrative.

Nel caso vengano riscontrate differenze tra le figure e il prodotto, prendete come riferimento il prodotto. */ If there are differences between the figures and the product, take the product as a reference.*

CONTATTI ASSISTENZA TECNICA E DIR. TECNICA/Contacts:

e-mail: info@nymodesign.com

INDEX

<i>CARATTERISTICHE PRINCIPALI DEL MATERIALE/ MAIN FEATURES OF THE MATERIAL</i>	4
<i>ISTRUZIONI PER L'INSTALLAZIONE/ INSTALLATION INSTRUCTIONS</i>	5
<i>AVVERTENZE DI SICUREZZA/SAFETY WARNINGS</i>	5
<i>ISTRUZIONE PER LA CURA E GARANZIA/ INSTRUCTIONS FOR THE CARE WARRANTY</i>	7
<i>TAGLIO A MISURA/ TAILOR MADE CUT</i>	8
<i>MISURE TECNICHE PIATTI DOCCIA/ TECNICAL MEASURES</i>	9

CARATTERISTICHE PRINCIPALI DEL MATERIALE/ MAIN FEATURES OF THE MATERIAL:

I pannelli NYMO DESIGN, costruiti in policarbonato, sono la soluzione ideale per il rivestimento murale della propria doccia, oltre che per il rivestimento murale dell'intero bagno. La superficie è liscia al tatto, con una leggera grana effetto sabbia. Lo spessore di 6mm garantisce allo stesso tempo una grande resistenza, flessibilità e leggerezza. Per ridurre la comparsa di organismi comuni come funghi o muffe, la loro superficie non è porosa, rendendoli anti-batterici.

NYMO DESIGN panels, made of polycarbonate, are the ideal solution for the wall covering of your shower, as well as for the wall covering of the entire bathroom. The surface is smooth to the touch, with a slight sand-effect grain. The 6mm thickness guarantees at the same time great resistance, flexibility and lightness. To reduce the appearance of common organisms such as fungi or mold, their surface is non-porous, making them anti-bacterial.

INFORMAZIONI GENERALI /GENERAL INFORMATION:

Al fine di una corretta installazione ed utilizzazione del pannello doccia consigliamo la lettura del presente manuale. In order to correct installation and use of the shower panel we recommend the reading of this manual.

Prima di installare il pannello doccia assicurarsi che/ Before installing the panel, make sure that:

- *L'installazione sia effettuata da personale qualificato /Qualified personnel carry out the installation*
- *Il luogo di posizionamento del pannello sia idoneo all'installazione / The place of installation of the panel is suitable to the installation*
- *Il pannello non sia danneggiato /The panel is not damaged*
- *Disimballare il pannello con estrema precauzione per evitare incidenti o impatti /Take out the panel from the pack with care to avoid damages.*
- *Prima di procedere con l'installazione è necessario verificare l'integrità del prodotto /Before proceeding with the installation it is necessary to check the integrity of the product*
- *Può essere tagliato senza pregiudicare la stabilità strutturale. Si consiglia di tagliare i lati del pannello che vanno a muro sui quali va posato il rivestimento in modo da nascondere eventuali imprecisioni di taglio./ It can be cut without compromising structural stability. It is advisable to cut the sides of the panel that go to the wall on which the covering must be laid in order to hide any inaccuracies in the cut.place it in a bubble using a level on all 4 sides.*

ISTRUZIONI PER L'INSTALLAZIONE/ INSTALLATION INSTRUCTIONS:

- *Proteggere il piatto doccia se si lavora sopra di esso / Protect the shower tray if you work on it*
- *Accertarsi che il muro su cui verrà montato il pannello sia perfettamente livellato / Make sure that the wall on which the panel will be mounted is perfectly level*
- *Applicare sul muro dell'adesivo da costruzione a base di polimeri, idoneo per l'incollaggio di materiali plastici non porosi (prodotto consigliato Nymo Y201-3285). Leggere le istruzioni del prodotto per una corretta applicazione / Apply polymer-based construction adhesive to the wall, suitable for bonding non-porous plastic materials (recommended product Nymo Y201-3285). Read the product instructions for correct application*
- *Applicare l'adesivo da costruzione anche sul pannello / Apply construction adhesive on the panel too*
- *Collocare il pannello sulla parete. La leggerezza del prodotto consente la movimentazione da parte di una sola persona / Place the panel on the wall. The lightness of the product allows handling by a single person*
- *Accertarsi che il pannello sia perfettamente livellato sul muro / Make sure the panel is perfectly leveled on the wall*
- *Rimuovere la protezione del pannello e lasciar asciugare l'adesivo per 24 ore / Remove the shower tray protection and let the adhesive dry for 24 hours*

IMPORTANTE/ IMPORTANT:

Prima di installare una cabina doccia o qualsiasi altro sistema di chiusura sopra il pannello, è necessario verificare che l'installazione sia avvenuta correttamente e che il drenaggio dell'acqua sia efficiente. La garanzia copre solo ed esclusivamente la sostituzione o la riparazione del prodotto, esclusi i costi di montaggio e smontaggio di qualsiasi materiale fisso o spese di viaggio. / Before installing a shower enclosure or any other closing system above the panel, it is necessary to verify that the installation has been carried out correctly and that the water drainage is efficient. The warranty covers only and exclusively the replacement or repair of the product, excluding the costs of assembly and disassembly of any fixed material or travel expenses

AVVERTENZE DI SICUREZZA/ SAFETY WARNINGS:

I prodotti NYMO DESIGN sono realizzati nel rispetto delle norme di sicurezza e invitiamo a seguire le avvertenze di seguito riportate per mantenerne integre le qualità costruttive e tecnologiche/ NYMO DESIGN products are manufactured in compliance with safety regulations and please follow the instructions below to maintain intact constructive and technological qualities:

Si raccomanda particolare attenzione durante la movimentazione del pannello e nella fase di montaggio/ Particular caution is recommended when handling the panel during the transportation and installation stage.



ISTRUZIONI PER LA CURA E MANUTENZIONE DEL PANNELLO/ INSTRUCTIONS FOR THE CARE AND MAINTENANCE OF THE PANEL:

- *Per la pulizia quotidiana utilizzare solo prodotti non abrasivi idonei alla pulizia del bagno, utilizzando un panno morbido. / For daily cleaning, use only non-abrasive products suitable for cleaning the bathroom, using a soft cloth*
- *Attenzione: non usare alcol, solventi (acquaragia, acetone etc.) e prodotti per la pulizia dei metalli: in caso di sporco ostinato, diluire dell'alcol denaturato in acqua al 30% e strofinare con un panno morbido. / Caution: Do not use alcohol, solvent (white spirit, acetone, etc.) and cleaning of metals: In case of stubborn dirt, dilute 30% denatured alcohol in water and rub with a soft cloth.*

GARANZIA/ WARRANTY

- *La garanzia di 2 anni copre i difetti imputabili al produttore che si evidenzino al momento del ricevimento della merce, o successivamente all'installazione e messa in funzione. Eventuali difetti o anomalie vanno notificati tempestivamente al venditore presso di cui si sia effettuato l'acquisto. / The 2 year warranty covers the manufacturing defects that highlight the moment of receipt of goods or after the installation and commissioning. Any defects or anomalies must be reported promptly to the seller at the which the purchase is concluded.*
- *Non sono coperti i difetti e/o guasti derivanti da negligenza nell'uso, da errata installazione o manutenzione, erroneo immagazzinaggio e/o conservazione. La garanzia non sussiste qualora vengano sostituiti componenti del prodotto non idonei alla struttura originaria, è escluso dalla garanzia il materiale soggetto ad usura dovuta all'utilizzo normale del prodotto. / Does not cover defects that do not pre-exist to product delivery, faults caused by negligent use, improper installation or maintenance, incorrect storage and / or preservation. The guarantee does not apply if the product not be replaced appropriate to the original structure, it is excluded from the guarantee, the material subject to wear and tear due to normal use of the product.*
- *Se non installato da personale qualificato/ If not installed by qualified person*
- *Danni causati da uso improprio. / Damage caused by improper use.*
- *Danni causati dall'uso di prodotti per la pulizia inadeguati. / Damage caused by the use of inadequate cleaning products.*
- *Il danno causato dall'installazione impropria del prodotto, se le istruzioni e le raccomandazioni d'uso fornite non sono seguite. / Damage caused by improper installation of the product, if the instructions and recommendations for use provided are not followed.*
- *I costi di montaggio e smontaggio di qualsiasi materiale fisso sul pannello, senza la previa verifica d'installazione / The assembly and disassembly costs of any fixed material on the panel, without prior installation verification*

- *L'alterazione del prodotto dal suo stato originale. / The alteration of the product from its original state.*

SALVAGUARDIA AMBIENTALE/ ENVIRONMENTAL PROTECTION:

Per la salvaguardia dell'ambiente vi preghiamo di non disperdere nell'ambiente i piatti doccia, compresi gli imballi, ma di affidarli agli enti preposti allo smaltimento così da garantire un corretto recupero dei materiali riutilizzabili. / To protect the environment please do not release panels, including packaging, but entrust the responsible authority for disposal so as to ensure proper recovery of reusable materials.


TAGLIO A MISURA/ TAILOR MADE CUT:

I pannelli possono essere tagliati qualora vi fosse la necessità durante il posizionamento. Dopo il taglio, si consiglia di sigillare la parte lavorata con un leggero strato di silicone, per evitare possibili infiltrazioni d'acqua. / The panels can be cut if needed during placement. After cutting, it is advisable to seal the machined part with a light layer of silicone, to avoid possible water infiltration



MISURE TECNICHE / TECHNICAL MEASURES

Misure in cm




Altezza
Height
250 cm

Larghezza
Width
100/140 cm

Spessore
Thickness
6 mm

6 Different finiture / 6 Different finishes



CALACATTA



MARQUINA



MICROCEMENTO



NOCE SCURO



PETROLIO



ROVERE HALIFAX

Emotional Feeling

NyMo[®]
DESIGN

MANUALE UTENTE / USER MANUAL
Pannelli doccia

info@nymodesign.com
nymodesign.com

Seguici / Follow us on  

NyMo[®]
DESIGN